



porte
NOVITÀ 024



INTRODUZIONE	pag. _ 04
INTRODUCTION	
INTRODUCTION	
TRATTO PLENIA	pag. _ 010
TRATTO QUADRIA	pag. _ 018
TRATTO VERTIA	pag. _ 024
TRATTO PARZIA	pag. _ 028
BELVEDERE	pag. _ 032
NUOVI LACCATI 024	pag. _ 042
DECORATO LAC	pag. _ 058
DECORATO WALL	pag. _ 066
DECORATO CARACALLA	pag. _ 074
DECORATO ROVERE VICENZA	pag. _ 082
COLORI	pag. _ 086
COLOR	
COULEURS	
MANIGLIE	pag. _ 090
HANDLES	
POIGNÉES	
TELAI	pag. _ 092
DOOR FRAMES	
CADRE DE PORTES	



60 ANNI DI STORIA

Una storia lunga 60 anni, fatta di passione, intuito, visionarietà e qualità del vero Made in Italy. La lungimiranza di Amerigo Pellegrini ha dato vita ad un'azienda a conduzione familiare ad oggi riferimento per tutto il mondo di porte per interni ed infissi di legno, che custodisce i segreti dell'artigianalità, unendoli alla continua ricerca ed all'avanguardia delle nuove tecnologie di produzione. Pail è sinonimo di qualità perché progetta e produce nei suoi 50.000 mq ogni componente delle porte, dai telai alle ante permettendo una massima flessibilità produttiva e personalizzazione in minori tempi di evasione.

60 YEARS OF HISTORY

A 60-year-long history of passion, intuition, vision and true Made in Italy quality. Amerigo Pellegrini's far-sightedness gave life to a family-run company that is today a reference point for the whole world of interior doors and wooden windows, which guards the secrets of craftsmanship, combining them with continuous research and cutting-edge new production technologies. Pail is synonymous with quality because it designs and manufactures every door component, from frames to leaves, in its 50,000 square metres factory allowing maximum production flexibility and customisation in shorter lead times.

60 ANS D'HISTOIRE

Pail est une entreprise italienne, leader dans la Une histoire de 60 ans, faite de passion, d'intuition, de vision et de la qualité du véritable Made in Italy. La clairvoyance d'Amerigo Pellegrini a donné vie à une entreprise familiale qui est aujourd'hui un point de référence pour tout le monde des portes d'intérieur et des fenêtres en bois, qui garde les secrets de l'artisanat, en les associant à une recherche continue et à de nouvelles technologies de production à l'avant-garde. Pail est synonyme de qualité car il conçoit et fabrique tous les composants des portes, des cadres aux portes, dans son usine de 50 000 m2, ce qui permet une flexibilité de production et une personnalisation maximales dans des délais plus courts.



AVANGUARDIA E OLTRE

La propensione verso le nuove tecnologie ed il costante aggiornamento sono due punti essenziali dell'essenza Pail, che realizza continuamente nuovi prodotti performanti ed esteticamente accattivanti sempre mantenendo il valore dell'artigianalità italiana. Il nuovo catalogo ampliato presenta un'innovativa gamma di finiture, colori ed effetti all'avanguardia di ultima tendenza.

I nuovi modelli rappresentano perfettamente gli stili di design più richiesti del momento che illuminano e rendono ogni porta un vero elemento di design decorativo per la casa. Avanguardia, innovazione, ricerca e artigianalità danno vita a porte dallo stile inconfondibile Pail, caratterizzate da una bellezza che non conosce il passare del tempo.

CUTTING EDGE AND BEYOND

The propensity for new technologies and constant updating are two essential points of the Pail essence, which continuously creates new high-performance and aesthetically appealing products while maintaining the value of Italian craftsmanship. The new, expanded catalogue presents an innovative range of the latest trendy finishes, colours and effects.

The new models perfectly represent the most popular design styles of the moment, illuminating and making each door a true decorative design element for the home. Avant-garde, innovation, research and craftsmanship give life to doors with Pail's unmistakable style, characterised by a beauty that does not know the passage of time.

INNOVATION ET AU-DELÀ

La propensione aux nouvelles technologies et la mise à jour constante sont deux points essentiels de l'essence de Pail, qui crée continuellement de nouveaux produits performants et esthétiques, tout en maintenant la valeur de l'artisanat italien. Le nouveau catalogue élargi présente une gamme innovante de finitions, de couleurs et d'effets très tendance.

Les nouveaux modèles représentent parfaitement les styles de design les plus populaires du moment, illuminant et faisant de chaque porte un véritable élément décoratif de la maison. Avant-garde, innovation, recherche et artisanat donnent vie aux portes avec le style unique de Pail, caractérisé par une beauté qui ne connaît pas le passage du temps.



TRATTO PLENIA

Un chiaro richiamo alla tradizione del telaio applicato, il nuovo modello Tratto si presenta come una rielaborazione in chiave moderna della fitta trama di linee verticali in rilievo, capaci di dare movimento e profondità alla superficie. Il design disponibile in diverse varianti colore è capace di arricchire con stile, innovazione e qualità ogni ambiente.

A clear reference to the tradition of the applied frame, the new Tratto model presents itself as a modern reworking of the dense pattern of vertical lines in relief, capable of giving movement and depth to the surface. The design available in different colour variants is capable of enriching any environment with style, innovation and quality.

Référence évidente à la tradition du cadre appliqué, le nouveau modèle Tratto se présente comme une réinterprétation moderne du motif dense des lignes verticales en relief, donnant mouvement et profondeur à la surface. Le design disponible en différentes variantes de couleurs est capable d'enrichir n'importe quel environnement avec style, innovation et qualité.



TRATTO PLENIA
TECNOROVERE NATURALE TELAIO LINE SP CON BOISERIE
MANIGLIA AGB WAVE FINITURA NERA

TRATTO PLENIA
TECNOROVERE NATURALE LINE SP FRAME WITH BOISERIE
AGB WAVE HANDLE BLACK FINISH

TRATTO PLENIA
TECNOROVERE NATURALE CADRE LINE SP AVEC BOISERIE
POIGNÉE AGB WAVE FINITION CROMO SATINATO



TRATTO PLENIA
TECNOROVERE NATURALE TELAIO LINE SP CON BOISERIE
MANIGLIA AGB WAVE FINITURA NERA

TRATTO PLENIA
TECNOROVERE NATURALE LINE SP FRAME WITH BOISERIE
AGB WAVE HANDLE BLACK FINISH

TRATTO PLENIA
TECNOROVERE NATURALE CADRE LINE SP AVEC BOISERIE
POIGNÉE AGB WAVE FINITION CROMO SATINATO



02



01

01 DETTAGLIO INCISIONE TRATTO PLENIA

02 TRATTO PLENIA
TECNOROVERE NOCCIOLA TELAIO ERA 022
ACCESSORI NERI

01 DÉTAIL DE LA GRAVURE TRATTO PLENIA

02 TRATTO PLENIA
TECNOROVERE NOCCIOLA ERA 022 FRAME
BLACK ACCESSORIES

01 TRATTO PLENIA DETAIL ENGRAVING

02 TRATTO PLENIA
TECNOROVERE NOCCIOLA CADRE ERA 022
ACCESSOIRES NOIRS



01

01 DETTAGLIO INCISIONE TRATTO PLENIA

01 DÉTAIL DE LA GRAVURE TRATTO PLENIA

01 TRATTO PLENIA DETAIL ENGRAVING

02 TRATTO PLENIA
LACCATO SABBIA TELAIO MIMETICA 43 SP
ACCESSORI NERI

02 TRATTO PLENIA
LACCATO SABBIA MIMETICA 43 SP FRAME
BLACK ACCESSORIES

02 TRATTO PLENIA
LACCATO SABBIA CADRE MIMETICA 43 SP
ACCESSOIRES NOIRS



02

TRATTO QUADRIA

Ispirata dall'effetto classico delle pareti boiserie, questa porta è caratterizzata da un design raffinato e minimalista.

L'equilibrio tra le linee in rilievo e la superficie liscia conferisce a Quadria un'eleganza distintiva, perfettamente adatta a integrarsi con stile in qualsiasi ambiente contemporaneo.

Il suo completo rivestimento esterno in profili non solo aggiunge un tocco di sofisticatezza, ma anche una funzionalità che eleva l'esperienza d'uso, garantendo un connubio perfetto tra estetica e praticità.

Inspired by the classic effect of boiserie walls, this door features a refined, minimalist design.

The balance between the raised lines and the smooth surface gives Quadria a distinctive elegance, perfectly suited to blend stylishly into any contemporary environment.

Its full profile exterior not only adds a touch of sophistication, but also functionality that elevates the user experience, ensuring a perfect blend of aesthetics and practicality.

Inspirée de l'effet classique des murs en boiserie, cette porte présente un design épuré et minimaliste. L'équilibre entre les lignes gaufrées et la surface lisse confère à Quadria une élégance distinctive, parfaitement adaptée pour s'intégrer avec style dans tout environnement contemporain. Son profil extérieur complet ajoute non seulement une touche de sophistication, mais aussi une fonctionnalité qui rehausse l'expérience de l'utilisateur, assurant un mélange parfait d'esthétique et de praticité.



TRATTO QUADRIA
LACCATO RAL 7003 TELAIO ERA 022 CON BOISERIE
ACCESSORI NERI

TRATTO QUADRIA
LACQUÉ RAL 7003 CADRE ERA 022 AVEC BOISERIE
BLACK ACCESSORIES

TRATTO QUADRIA
LACQUERED RAL 7003 ERA 022 FRAME WITH BOISERIE
ACCESSOIRES NOIRS



PAIL 024

TRATTO QUADRIA
LACCATO RAL 7003 TELAIO ERA 022 CON BOISERIE
ACCESSORI NERI

TRATTO QUADRIA
LACQUÉ RAL 7003 CADRE ERA 022 AVEC BOISERIE
BLACK ACCESSORIES

TRATTO QUADRIA
LACQUERED RAL 7003 ERA 022 FRAME WITH BOISERIE
ACCESSOIRES NOIRS



01

01 DETTAGLIO INCISIONE TRATTO QUADRIA

01 DÉTAIL DE LA GRAVURE TRATTO QUADRIA

01 TRATTO QUADRIA DETAIL ENGRAVING

02 TRATTO QUADRIA
LACCATO RAL 7003 TELAIO ERA 022
ACCESSORI NERI

02 TRATTO QUADRIA
LACQUÉ RAL 7003 CADRE ERA 022
BLACK ACCESSORIES

02 TRATTO QUADRIA
LACQUERED RAL 7003 ERA 022 FRAME
ACCESSOIRES NOIRS



02

TRATTO VERTIA

Tratto Vertia incarna un'innovativa fusione di eleganza e dinamicità.

La sua superficie liscia si combina armoniosamente con linee in rilievo, creando un affascinante gioco verticale che dona vita a un'atmosfera dinamica e profonda.

La diversità di colori disponibili conferisce a questo modello un carattere distintivo e contemporaneo, adattandosi con stile a qualsiasi ambiente.

Tratto Vertia embodies an innovative fusion of elegance and dynamism.

Its smooth surface is harmoniously combined with raised lines, creating a fascinating vertical interplay that creates a deep, dynamic atmosphere.

The diversity of available colours gives this model a distinctive and contemporary character, fitting stylishly into any environment.

Le modèle Tratto Vertia incarne une fusion innovante d'élégance et de dynamisme. Sa surface lisse est harmonieusement combinée avec des lignes en relief, créant un jeu vertical fascinant qui crée une atmosphère dynamique et profonde.

La diversité des couleurs disponibles confère à ce modèle un caractère distinctif et contemporain, qui s'intègre avec élégance dans n'importe quel environnement.



TRATTO VERTIA
LACCATO PERLA TELAIO LINE SP SENZA TRAVERSO
SUPERIORE CON BOISERIE
MANIGLIA AGB WAVE FINITURA CROMO SATINATO

TRATTO VERTIA
LACQUÉ "PERLA" CADRE LINE SP SANS TRAVERSE
SUPÉRIEURE AVEC BOISERIE
POIGNÉE AGB WAVE FINITION SATIN CHROME

TRATTO VERTIA
LACQUERED PERLA COLOR LINE SP FRAME WITHOUT
FRAME HEADER WITH BOISERIE
HANDLE AGB WAVE SATINÉ CHROME ACCESSORIES



01

01 TRATTO VERTIA
LACCATO PERLA TELAIO LINE SP
ACCESSORI CROMO SATINATI

02 TRATTO VERTIA
LACCATO PERLA TELAIO LINE SP SENZA TRAVERSO
SUPERIORE CON BOISERIE
MANIGLIA AGB WAVE FINITURA CROMO SATINATO

01 TRATTO VERTIA
LACQUÉ "PERLA" CADRE LINE SP
SATIN CHROME ACCESSORIES

02 TRATTO VERTIA
LACQUÉ "PERLA" CADRE LINE SP SANS TRAVERSE
SUPÉRIEURE AVEC BOISERIE
POIGNÉE AGB WAVE FINITION SATIN CHROME

01 TRATTO VERTIA
LACQUERED PERLA COLOR LINE SP FRAME
ACCESSOIRES SATINÉ CHROME

02 TRATTO VERTIA
LACQUERED PERLA COLOR LINE SP FRAME WITHOUT
FRAME HEADER WITH BOISERIE
HANDLE AGB WAVE SATINÉ CHROME ACCESSORIES



02

TRATTO PARZIA

Questo straordinario modello si distingue per un'affascinante intreccio di sezioni, creando un'esperienza visiva senza eguali.

Tratto parzia rappresenta l'equilibrio perfetto tra originalità e modernità, trasformando ogni ambiente in un contesto di raffinata distinzione.

This extraordinary model is distinguished by a fascinating interweaving of sections, creating an unparalleled visual experience.

Tratto parzia represents the perfect balance between originality and modernity, transforming any room into a setting of refined distinction.

Ce modèle extraordinaire présente un fascinant entrelacement de sections, créant une expérience visuelle inégalée.

Tratto parzia représente l'équilibre parfait entre l'originalité et la modernité, transformant n'importe quelle pièce en un lieu de distinction raffinée.



TRATTO PARZIA
LACCATO RAL 7030 TELAIO ERA 022 CON BOISERIE
ACCESSORI NERI

TRATTO PARZIA
LACQUÉ RAL 7003 CADRE ERA 022 AVEC BOISERIE
ACCESSOIRES NOIRS

TRATTO PARZIA
LACQUERED RAL 7003 ERA 022 FRAME WITH BOISERIE
ACCESSOIRES NOIRS



02



01

01 TRATTO PARZIA
LACCATO RAL 7030 TELAIO ERA 022
ACCESSORI NERI

01 TRATTO PARZIA
LACQUÉ RAL 7003 CADRE ERA 022
BLACK ACCESSORIES

01 TRATTO PARZIA
LACQUERED RAL 7003 ERA 022 FRAME
ACCESSOIRES NOIRS

02 TRATTO PARZIA
LACCATO RAL 7030 TELAIO ERA 022 CON BOISERIE
ACCESSORI NERI

02 TRATTO PARZIA
LACQUÉ RAL 7003 CADRE ERA 022 AVEC BOISERIE
BLACK ACCESSORIES


02 TRATTO PARZIA
LACQUERED RAL 7003 ERA 022 FRAME WITH BOISERIE
ACCESSOIRES NOIRS

BELVEDERE

Luminosità ed eleganza sono i tratti distintivi del nuovo modello Belvedere che presenta ampie vetrate incorniciate interamente da legno di rovere verniciato, nelle finiture cera nelle diverse varianti di essenza tecnorovere, per adattarsi ad ogni stile e colore della casa ponendo sempre l'attenzione sulla qualità dei materiali ed il valore dell'artigianalità.

Brightness and elegance are the distinguishing features of the new Belvedere model, which features large windows framed internally by varnished oak wood, in the waxed finish in the different variants of techno-wood, to suit every style and colour in the home, always focusing on the quality of the materials and the value of craftsmanship.

La luminosité et l'élégance sont les caractéristiques du nouveau modèle Belvedere, qui se caractérise par de grandes fenêtres encadrées à l'intérieur par du bois de chêne verni, en finition cirée dans les différentes variantes de l'essence tecnorovere, pour s'adapter à tous les styles et à toutes les couleurs de la maison, en mettant toujours l'accent sur la qualité des matériaux et sur la valeur de l'artisanat.



BELVEDERE
TECNOROVERE GRIGIO SCORREVOLE PARALLELO CON
VETRO GRIGIO TRASPARENTE CON MOSTRE SEMIFILO DA
MM 40X10X15

BELVEDERE
TECNOROVERE GRIGIO PARALLEL SLIDING DOOR WITH
TRANSPARENT GLASS GREY ARCHITRAVES SEMIFILO MM
40X10X15

BELVEDERE
TECNOROVERE GRIGIO COULISSANT PARALLÈLE AVEC
VERRE TRANSPARENT GRIS COUVRES JOINTS SEMIFILO
MM 40X10X15



BELVEDERE
 TECNOROVERE NATURALE ANTA BATTENTE + VETRATA
 FISSA CON VETRO CHIARO MODULARE, TELAIO ERA CON
 MOSTRE SEMIFILO DA MM 70X10X15

BELVEDERE
 TECNOROVERE NATURALE SWING DOOR + FIXED GLAZING
 WITH CLEAR MODULAR GLASS, ERA FRAME ARCHITRAVES
 SEMIFILO MM 70X10X15

BELVEDERE
 TECNOROVERE NATURALE PORTE BATTANTE + VITRAGE
 FIXE AVEC VERRE CLAIR MODULABLE, CADRE COUVRES
 JOINTS SEMIFILO MM 70X10X15



BELVEDERE
 TECNOROVERE NATURALE ANTA BATTENTE + VETRATA
 FISSA CON VETRO CHIARO MODULARE, TELAIO ERA CON
 MOSTRE SEMIFILO DA MM 70X10X15



BELVEDERE
 TECNOROVERE NATURALE SWING DOOR + FIXED GLAZING
 WITH CLEAR MODULAR GLASS, ERA FRAME ARCHITRAVES
 SEMIFILO MM 70X10X15

BELVEDERE
 TECNOROVERE NATURALE PORTE BATTANTE + VITRAGE
 FIXE AVEC VERRE CLAIR MODULABLE, CADRE COUVRES
 JOINTS SEMIFILO MM 70X10X15



BELVEDERE
 TECNOROVERE SABBIA CON VETRO SATINATO BRONZO
 SCORREVOLE INTERNO MURO ALLESTIMENTO EVO/ERA

BELVEDERE
 TECNOROVERE SABBIA WITH SATINATO BRONZO GLASS
 SLIDING INTERNAL WALL WITH EVO/ERA SET-UP

BELVEDERE
 TECNOROVERE SABBIA AVEC VERRE SATINATO BRONZO
 COULISSANT INTÉRIEUR MUR AVEC ÉQUIPEMENT EVO/ERA





01

01 BELVEDERE
MIMETICA 43 SP
TECNOROVERE NOCCIOLA CON VETRO SATINATO BRONZO
ACCESSORI NERI



01

01 BELVEDERE
CADRE MIMETICA 43 SP
TECNOROVERE NOCCIOLA AVEC VERRE SATINÉ BRONZO
BLACK ACCESSORIES

01 BELVEDERE
MIMETICA 43 SP FRAME
TECNOROVERE NOCCIOLA WITH SATINED BRONZO GLASS
ACCESSOIRES NOIRS



NUOVI LACCATI 024

L'evoluzione dei laccati si presenta con nuove proposte ancora più innovative e di qualità, per portare all'interno delle case dei veri elementi di design in grado di arredare e riempire l'ambiente con stile seguendo le ultime tendenze. I Nuovi Laccati mantengono la qualità della produzione Made in Italy, unendola alle nuove tecnologie per porte sempre più resistenti e d'impatto.

The evolution of lacquers presents itself with new proposals that are even more innovative and of high quality, to bring true design elements into the home that can furnish and fill the environment with style following the latest trends. The New Lacquers maintain the quality of Made in Italy production, combining it with new technologies for ever more resistant and impactful doors.

L'évolution des laques se présente avec de nouvelles propositions encore plus innovantes et de meilleure qualité, pour apporter de véritables éléments de design dans la maison qui peuvent meubler et remplir la pièce avec style en suivant les dernières tendances. Les nouvelles laques conservent la qualité de la production Made in Italy, en l'associant aux nouvelles technologies pour des portes toujours plus résistantes et percutantes.



RIGA RAGUSA 2064
LACCATO PERLA TELAIO EVO
ACCESSORI CROMO SATINATI

RIGA RAGUSA 2064
LACQUERED PERLA EVO FRAME
SATIN CHROME ACCESSORIES

RIGA RAGUSA 2064
LAQUÉ PERLA CADRE EVO
ACCESSOIRES SATINÉ CHROME



01

01 DETTAGLIO INCISIONE RIGA RAGUSA 2064

01 DÉTAIL DE LA GRAVURE RIGA RAGUSA 2064


01 RIGA RAGUSA 2064 DETAIL ENGRAVING



01



02



01

01 DETTAGLIO INCISIONE RIGA PISA 2071

02 RIGA PISA 2071
LACCATO RAL 9005 TELAIO LINE SP
ACCESSORI CROMO SATINATI

01 DÉTAIL DE LA GRAVURE RIGA PISA 2071

02 RIGA PISA 2071
LACQUERED RAL 9005 LINE SP FRAME
SATIN CHROME ACCESSORIES

01 RIGA PISA 2071 DETAIL ENGRAVING

02 RIGA PISA 2071
LAQUÉ RAL 9005 CADRE LINE SP
ACCESSOIRES SATINÉ CHROME



02



01

01 DETTAGLIO INCISIONE RIGA ASTI 2070

02 RIGA ASTI 2070
 LACCATO GRIGIO UMBRO RAL 7022 TELAIO NOVA
 GHIBLI 50 MINIMAL
 ACCESSORI NERI

01 DÉTAIL DE LA GRAVURE RIGA ASTI 2070

02 RIGA ASTI 2070
 LAQUERED GRIGIO UMBRO RAL 7022 NOVA GHIBLI
 50 FRAME MINIMAL
 BLACK ACCESSORIES

01 RIGA ASTI 2070 DETAIL ENGRAVING

02 RIGA ASTI 2070
 LAQUÉ GRIGIO UMBRO RAL 7022 CADRE NOVA GHIBLI
 50 MINIMAL
 ACCESSOIRES NOIRS



LUNA MADRID (LUNA 2)
 LACCATO GESSO VERSIONE VETRO INFILARE CON VETRO
 SATINATO BIANCO TELAIO SCORREVOLE INTERNO MURO
 DOPPIO CON ALLESTIMENTO EVO/ERA ACCESSORI
 BIANCHI



LUNA MADRID (LUNA 2)
 LACQUERED GESSO SLIP ON GLASS VERSION SATIN
 WHITE FRAME SLIDING INTERNAL WALL DOUBLE WITH
 EVO/ERA SET-UP

LUNA MADRID (LUNA 2)
 LAQUÉ GESSO VERSION VERRE À ENFILER SATINÉ BLANC
 CADRE COULISSANT INTÉRIEUR MUR DOUBLE AVEC
 ÉQUIPEMENT EVO/ERA



LINEA
LACCATO GESSO TELAIO LINE SP CON BOISERIE, MANIGLIA
AGB WAVE FINITURA CROMO SATINATA

LINEA
LACQUERED GESSO LINE SP FRAME WITH BOISERIE,
HANDLE AGB WAVE SATIN CHROME FINISH

LINEA
LAQUÉ GESSO CADRE LINE SP AVEC BOISERIE, POIGNÉE
AGB WAVE FINITION SATINÉ CHROME



LINEA
LACCATO GESSO TELAIO LINE SP CON BOISERIE, MANIGLIA
AGB WAVE FINITURA CROMO SATINATO

LINEA
LACQUERED GESSO LINE SP FRAME WITH BOISERIE,
HANDLE AGB WAVE SATIN CHROME FINISH

LINEA
LAQUÉ GESSO CADRE LINE SP AVEC BOISERIE, POIGNÉE
AGB WAVE FINITION SATINÉ CHROME



01

01 DETTAGLIO INCISIONE CAMMEO PALERMO

01 DÉTAIL DE LA GRAVURE CAMMEO PALERMO

01 CAMMEO PALERMO DETAIL ENGRAVING

02 CAMMEO PALERMO
LACCATO CORDA TELAIO LINE SP
ACCESSORI NERI

02 CAMMEO PALERMO
LACQUERED CORDA LINE SP FRAME
BLACK ACCESSORIES

02 TRATTO QUADRIA
LAQUÉ CORDA CADRE LINE SP
ACCESSOIRES NOIRS



02

DECORATO LAC

Modernità, linearità ed ordine caratterizzano i nuovi Decorati Lac con finitura effetto laccato nelle varianti colore neutre ed armoniose di assoluta tendenza. Questi modelli con estrema raffinatezza si amalgamano allo stile di ogni abitazione, creando un'atmosfera rilassata che rispecchia la contemporanea ricerca di equilibrio e semplicità, grazie alle tonalità calde e luminose che avvolgono ogni ambiente.

Modernity, linearity and order characterise the new Decorati Lac with a lacquered-effect finish in the neutral and harmonious colour variants of absolute trendiness. With extreme refinement, these models blend in with the style of any home, creating a relaxed atmosphere that reflects the contemporary quest for balance and simplicity, thanks to the warm, bright tones that envelop every room.

La modernité, la linéarité et l'ordre caractérisent le nouveau Decorati Lac avec une finition à effet laqué dans des variantes de couleurs neutres et harmonieuses d'une tendance absolue. D'un raffinement extrême, ces modèles s'intègrent au style de chaque maison, créant une atmosphère détendue qui reflète la recherche contemporaine d'équilibre et de simplicité, grâce aux tons chauds et lumineux qui enveloppent chaque pièce.



LINEA (LN)
NUVOLA LAC TELAIO ERA 022
ACCESSORI CROMO SATINATI

LINEA (LN)
NUVOLA LAC ERA 022 FRAME
SATIN CHROME ACCESSORIES

LINEA (LN)
NUVOLA LAC CADRE ERA 022
ACCESSOIRES SATINÉ CHROME




01



02

01 LINEA (LN)
 NUVOLA LAC CON INSERTI MILANO IN TUNGSTENO
 TELAIO EVO
 ACCESSORI NERI

02 DETTAGLIO INSERTO



02

01 LINEA (LN)
 NUVOLA LAC WITH INSERTS MILANO TUNGSTENO EVO
 FRAME
 BLACK ACCESSORIES

02 INSERT DETAIL

01 LINEA (LN)
 NUVOLA LAC AVEC INSERTS MILANO TUNGSTENO
 CADRE EVO
 ACCESSOIRES NOIRS

02 DETAIL INSÉRER



01

01 DETTAGLIO VETRO LUCE B LINEA (LN)

02 LINEA (LN)
 CAPPUCCINO LAC VETRO LUCE B SATINATO BIANCO
 TELAIO EVO
 ACCESSORI NERI

01 DÉTAIL GLASS LIGHT B LINEA (LN)

02 LINEA (LN)
 CAPPUCCINO LAC GLASS LUCE B SATINATO BIANCO
 EVO FRAME
 BLACK ACCESSORIES

01 LINEA (LN) DÉTAIL VERRE LUMIÈRE B

02 LINEA (LN)
 CAPPUCCINO LAC VERRE LUCE B SATINATO BIANCO
 CADRE EVO
 ACCESSOIRES NOIRS



02



01



01

01 LINEA (LN)
CAPPUCCINO LAC TELAIO SCORREVOLE INTERNO
MURO CON ALLESTIMENTO EVO/ERA
ACCESSORI CROMO SATINATI

01 LINEA (LN)
CAPPUCCINO LAC SLIDING INTERNAL WALL
WITH EVO/ERA SET-UP
SATIN CHROME ACCESSORIES

01 LINEA (LN)
CAPPUCCINO LAC COULISSANT INTÉRIEUR MUR
ÉQUIPEMENT EVO/ERA
ACCESSOIRES SATINÉ CHROME

DECORATO WALL

Una vera novità, uno stile attualissimo e ricercato è la finitura effetto cemento nelle diverse sfumature dal bianco al grigio, per una piacevole superficie materica che rispecchia le ultime tendenze di design. Una porta perfetta per lo stile industriale, che riesce a dare vita ad un ambiente unico senza divisioni, mescolandosi alle pavimentazioni in cemento di gusto contemporaneo dell'arredamento minimalista.

A real novelty, a very up-to-date and sought-after style is the cement effect finish in different shades from white to grey, for a pleasant textured surface that reflects the latest design trends. A perfect door for the industrial style, which succeeds in creating a unique ambience without divisions, blending in with the contemporary concrete flooring of minimalist furnishing.

Une véritable nouveauté, un style très actuel et recherché, est la finition à effet béton dans différentes nuances de blanc à gris, pour une surface texturée agréable qui reflète les dernières tendances en matière de design. Une porte parfaite pour le style industriel, qui réussit à créer une seule pièce sans divisions, se fondant dans les sols contemporains en béton du mobilier minimaliste.



LINEA (LN)
DECORATO NUVOLA WALL TELAIO LINE SP CON BOISERIE
MANIGLIA AGB WAVE CROMO SATINATO

LINEA (LN)
DECORATO NUVOLA WALL LINE SP FRAME WITH BOISERIE
AGB WAVE HANDLE SATIN CHROME

LINEA (LN)
DECORATO NUVOLA WALL CADRE LINE SP AVEC BOISERIE,
POIGNÉE AGB WAVE FINITION SATINÉ CHROME



LINEA (LN)
DECORATO NUVOLA WALL TELAIO LINE SP CON BOISERIE
MANIGLIA AGB WAVE CROMO SATINATO

LINEA (LN)
DECORATO NUVOLA WALL LINE SP FRAME WITH BOISERIE
AGB WAVE HANDLE SATIN CHROME

LINEA (LN)
DECORATO NUVOLA WALL CADRE LINE SP AVEC BOISERIE,
POIGNÉE AGB WAVE FINITION SATINÉ CHROME



02



01

01 MANIGLIA AGB WAVE CROMOSATINATO

01 FRAME AGB WAVE HANDLE CROMOSATINATO

01 POIGNÉE AGB WAVE FINITION CROMO SATINATO

02 LINEA (LN)
DECORATO BIANCO WALL TELAIO MIMETICA 43 SP
MANIGLIA AGB WAVE CROMO SATINATO

02 LINEA (LN)
DECORATO BIANCO WALL MIMETICA 43 SP FRAME AGB
WAVE HANDLE SATIN CHROME

02 LINEA (LN)
DECORATO BIANCO WALL CADRE MIMETICA 43 SP
POIGNÉE AGB WAVE FINITION SATINÉ CHROME



01

01 DETTAGLIO CAPPUCCINO WALL

02 LINEA (LN)
DECORATO CAPPUCCINO WALL TELAIO EVO
ACCESSORI NERI

01 DÉTAIL CAPPUCCINO WALL

02 LINEA (LN)
DECORATO CAPPUCCINO WALL EVO FRAME
BLACK ACCESSORIES

01 DETAIL CAPPUCCINO WALL

02 LINEA (LN)
DECORATO CAPPUCCINO WALL CADRE EVO
ACCESSOIRES NOIRS



02

DECORATO CARACALLA

Un effetto legno che riproduce fedelmente la bellezza del poro alla luce e la ruvidità del tatto effetto rilievo del materiale naturale, la porta Decorato Caracalla è l'unione perfetta dell'estetica calda ed accogliente del legno naturale e l'innovazione dei nuovi materiali e tecniche di lavorazione per porte di design, avvolgenti e resistenti che abbracciano e completano con semplicità ed eleganza ogni ambiente.

A wood effect that faithfully reproduces the beauty of the pore in the light and the roughness of touch effect of the natural material, the Decorato Caracalla door is the perfect union of the warm and welcoming aesthetics of natural wood and the innovation of new materials and processing techniques for design doors, enveloping and resistant that embrace and complete any environment with simplicity and elegance.

Un effet bois qui reproduit fidèlement la beauté des pores de la lumière et la rugosité du relief du matériau naturel. La porte Decorato Caracalla est la combinaison parfaite de l'esthétique chaleureuse et accueillante du bois naturel et de l'innovation des nouveaux matériaux et des techniques de transformation pour des portes design, enveloppantes et résistantes qui embrassent et complètent tout environnement avec simplicité et élégance.



LINEA (LN)
CARACALLA NATURALE TELAIO SCORREVOLE INTERNO
MURO ALLESTIMENTO EVO/ERA
ACCESSORI NERI

LINEA (LN)
CARACALLA NATURALE SLIDING INTERNAL WALL WITH
EVO/ERA
SET-UP BLACK ACCESSORIES

LINEA (LN)
CARACALLA NATURALE COULISSANT INTÉRIEUR MUR
AVEC ÉQUIPEMENT EVO/ERA
ACCESSOIRES NOIRS



LINEA (LN)
CARACALLA NATURALE VETRO SMALL SATINATO BRONZO
TELAIO ERA 022
ACCESSORI NERI

LINEA (LN)
CARACALLA NATURALE GLASS SMALL SATINATO BRONZO
ERA 022 FRAME
BLACK ACCESSORIES

LINEA (LN)
CARACALLA NATURALE VERRE SMALL SATINATO BRONZO
CADRE ERA 022
ACCESSOIRES NOIRS



01



02



02

01 LINEA (LN)
 CARACALLA SCURO TELAIO MIMETICA 43 TR
 ACCESSORI NERI

02 DETTAGLIO

01 LINEA (LN)
 CARACALLA SCURO MIMETICA 43 TR FRAME BLACK
 ACCESSORIES

02 DÉTAIL

01 LINEA (LN)
 CARACALLA SCURO CADRE MIMETICA 43 TR
 ACCESSOIRES NOIRS

02 DETAIL



01

01 LINEA (LN)
DECORATO CARACALLA SCURO TELAIO EVO
ACCESSORI NERI

01 LINEA (LN)
DECORATO CARACALLA SCURO EVO FRAME
BLACK ACCESSORIES

01 LINEA (LN)
DECORATO CARACALLA SCURO CADRE EVO
ACCESSOIRES NOIRS



01

DECORATO ROVERE VICENZA

Finitura calda nella nuance nocciola e miele, con venature orizzontali in rilievo piacevoli al tatto nelle sfumature del beige, il nuovo modello Decorato Rovere Vicenza si presenta in tutta la sua classe mostrando la bellezza ed il calore dell'effetto legno che riempie e decora con estrema naturalezza e carattere ogni ambiente di casa, seguendo le ultime tendenze di stile con uno sguardo sempre rivolto al valore dell'artigianalità.

A warm finish in hazelnut and honey nuances, with horizontal veins in relief that are pleasant to the touch in shades of beige, the new Decorato Rovere Vicenza model presents itself in all its class, displaying the beauty and warmth of the wood effect that fills and decorates every room in the home with extreme naturalness and character, following the latest style trends with an eye always turned to the value of craftsmanship.

Une finition chaude dans les tons noisette et miel, avec des veines horizontales en relief agréables au toucher dans les tons beige, le nouveau modèle Decorato Rovere Vicenza se présente dans toute sa classe, en affichant la beauté et la chaleur de l'effet bois qui remplit et décore chaque pièce de la maison avec un naturel et un caractère extrêmes, en suivant les dernières tendances de style avec un œil toujours tourné vers la valeur de l'artisanat.



MARSIA (MS)
ROVERE VICENZA SCORREVOLE INTERNO MURO CON
ALLESTIMENTO EVO/ERA
ACCESSORI NERI

MARSIA (MS)
ROVERE VICENZA SLIDING INTERNAL WALL WITH EVO/
ERA FRAME
BLACK ACCESSORIES

MARSIA (MS)
ROVERE VICENZA COULISSANT INTÉRIEUR MUR AVEC
ÉQUIPEMENT EVO/ERA
ACCESSOIRES NOIRS



MARSIA (MS)
ROVERE VICENZA TELAIO EVO
ACCESORI NERI

86

MARSIA (MS)
ROVERE VICENZA EVO FRAME
BLACK ACCESSORIES

MARSIA (MS)
ROVERE VICENZA CADRE EVO
ACCESSOIRES NOIRS


MARSIA (MS)
ROVERE VICENZA SCORREVOLE INTERNO MURO CON
ALLESTIMENTO EVO/ERA
ACCESORI NERI

MARSIA (MS)
ROVERE VICENZA SLIDING INTERNAL WALL WITH EVO/
ERA SET-UP
BLACK ACCESSORIES

MARSIA (MS)
ROVERE VICENZA COULISSANT INTÉRIEUR MUR AVEC
ÉQUIPEMENT EVO/ERA
ACCESSOIRES NOIRS

87

GAMMA COLORI DECORATI \ COLOR RANGE \ GAMME DE COULEURS



BIANCO




CARACALLA NATURALE




QUERCIA GRAN SASSO 4D




ROVERE VICENZA



BIANCO WALL




CARACALLA SCURO



QUERCIA LAGA 4D



ROVERE CITY 3D



NUVOLA LAC




BIANCO SCULTURA



OLMO ARTICO



ROVERE MOCACCINO 3D




NUVOLA WALL



BIANCO FRASSINO



OLMO BALTICO




ROVERE MOKA 3D




CAPPUCCINO LAC




QUERCIA MAIELLA 4D




OLMO DESERTO




WENGÉ




CAPPUCCINO WALL



QUERCIA CALDERONE 4D

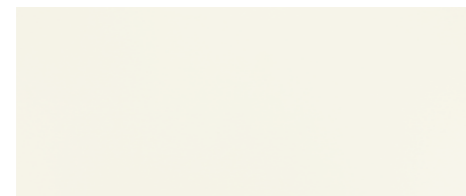


CANALETTO



NOCE NAZIONALE

GAMMA COLORI ESSENZE e LACCATII \ COLOR RANGE \ GAMME DE COULEURS



LACCATO LATTE




LACCATO CANAPA



LACCATO SPAZZOLATO LATTE



TECNOVERE CASTAGNO



LACCATO CREMA RAL 9001




LACCATO LONDRA



TECNOVERE BIANCO



TECNOVERE TORTORA




LACCATO GESSO




LACCATO ARDESIA



TECNOVERE SABBIA



TECNOVERE FUMÈ




LACCATO PERLA




GRIGIO UMBRO



TECNOVERE GRIGIO




TECNOVERE TABACCO




LACCATO CORDA



LACCATO CARTA DA ZUCCHERO



TECNOVERE NOCCIOLA




TECNOVERE CACAO




LACCATO SABBIA



LACCATO PORO APERTO
LATTE



TECNOVERE NATURALE




MULTINOCE


MANIGLIE \ HANDLES \ POIGNÉES




CARLO PATENT




CARLO LIBERO/OCCUPATO




BERGAMO



ATLANTA



WAVE SENZA CHIAVE



WAVE TIPO BAGNO




WAVE YALE



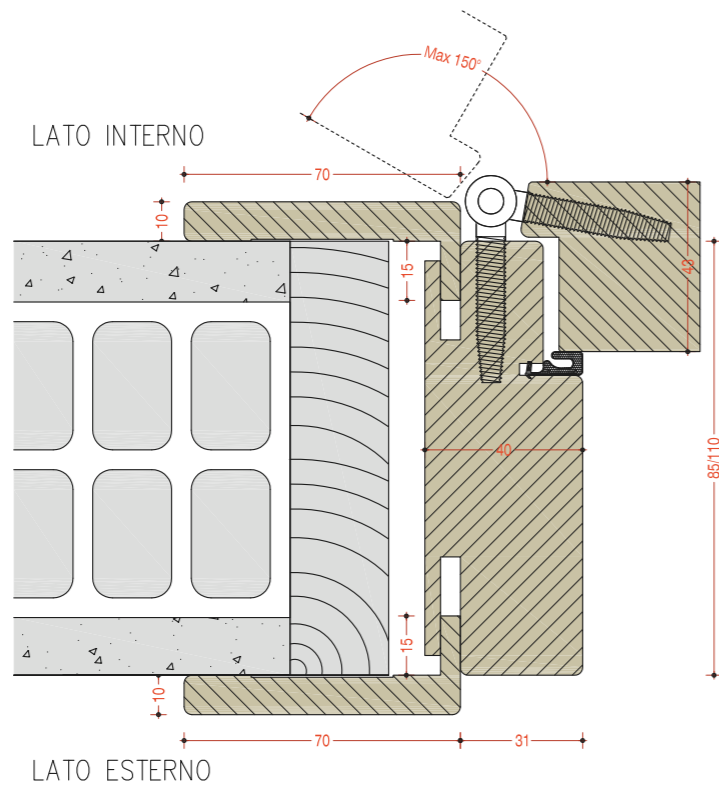
PEPE



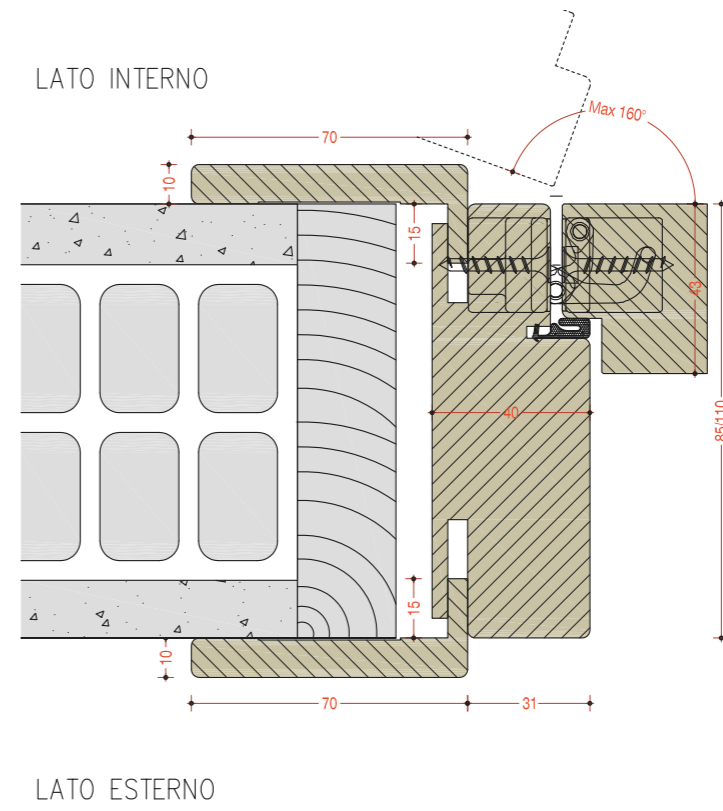
WIND



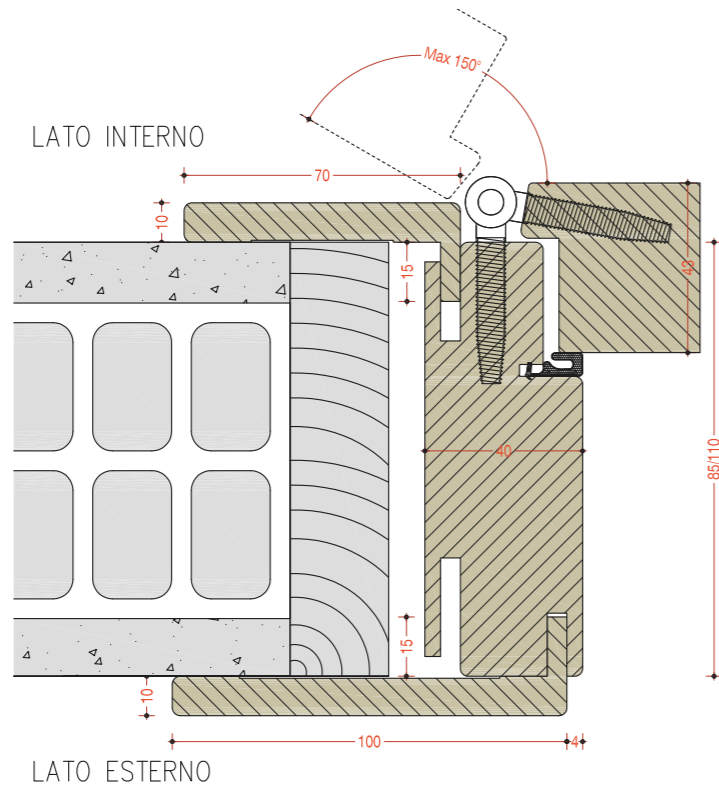
TELAIO STANDARD



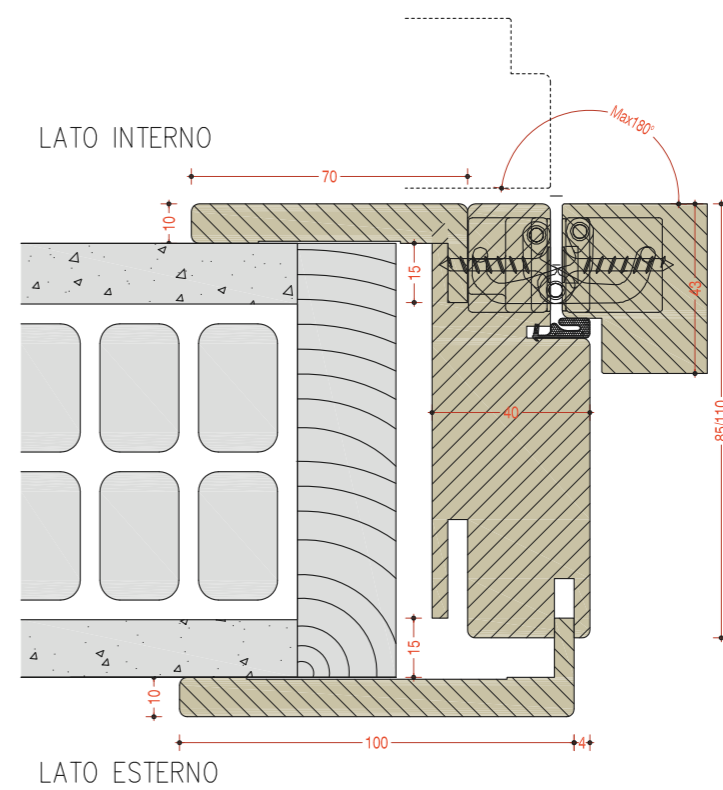
TELAIO STANDARD PLUS



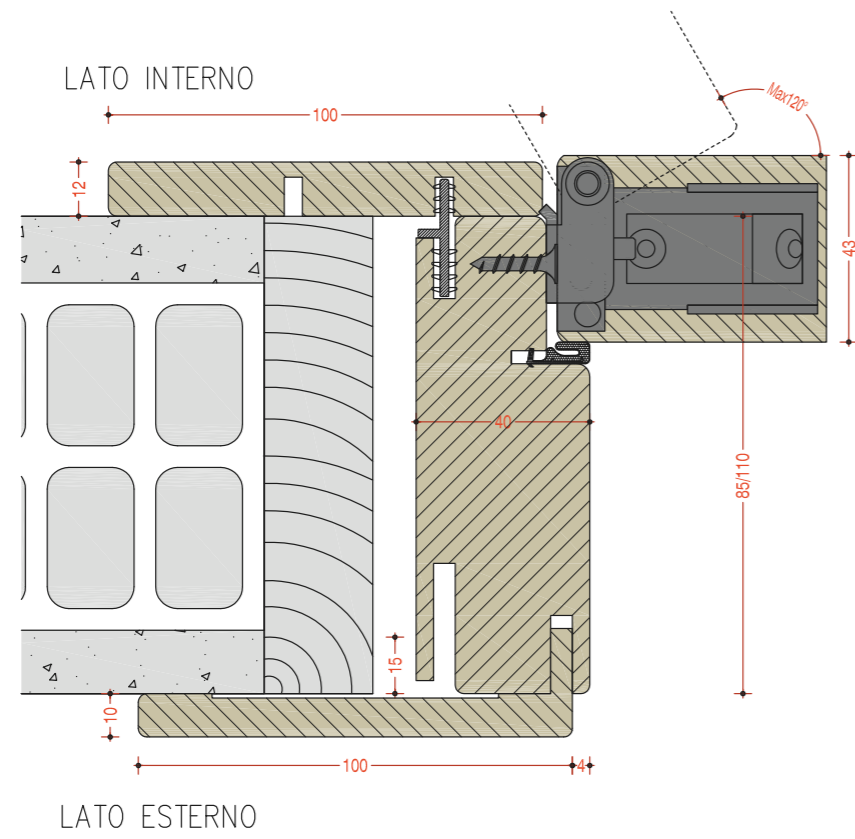
TELAIO STANDARD MOSTRA ESTERNA SEMIFILO



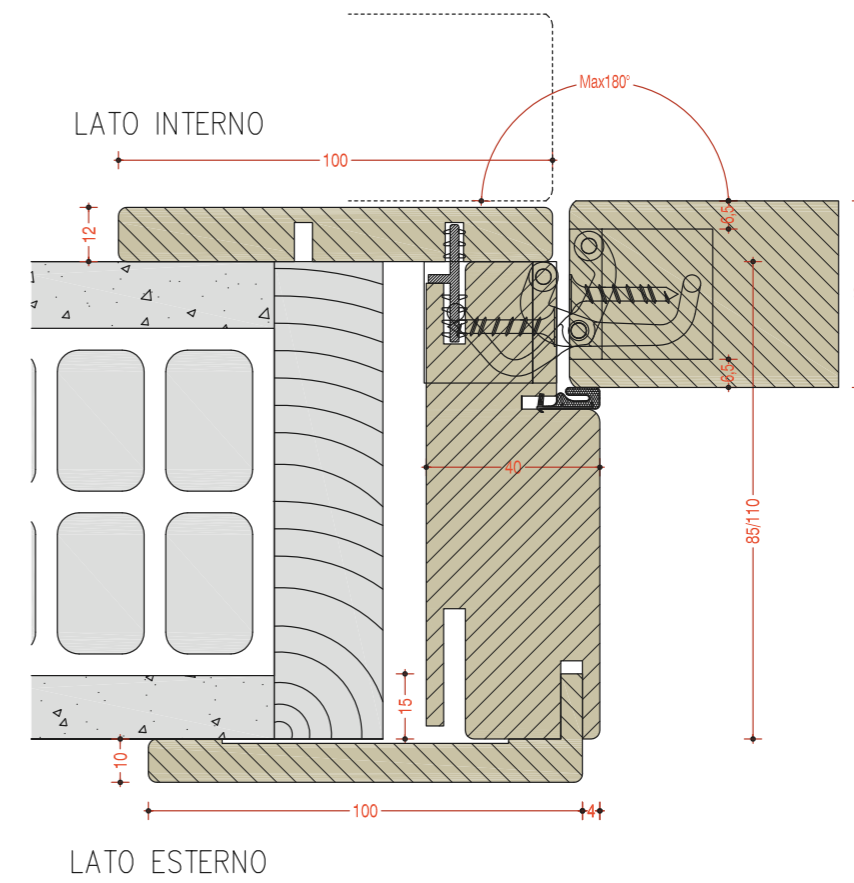
TELAIO DESIGN 020



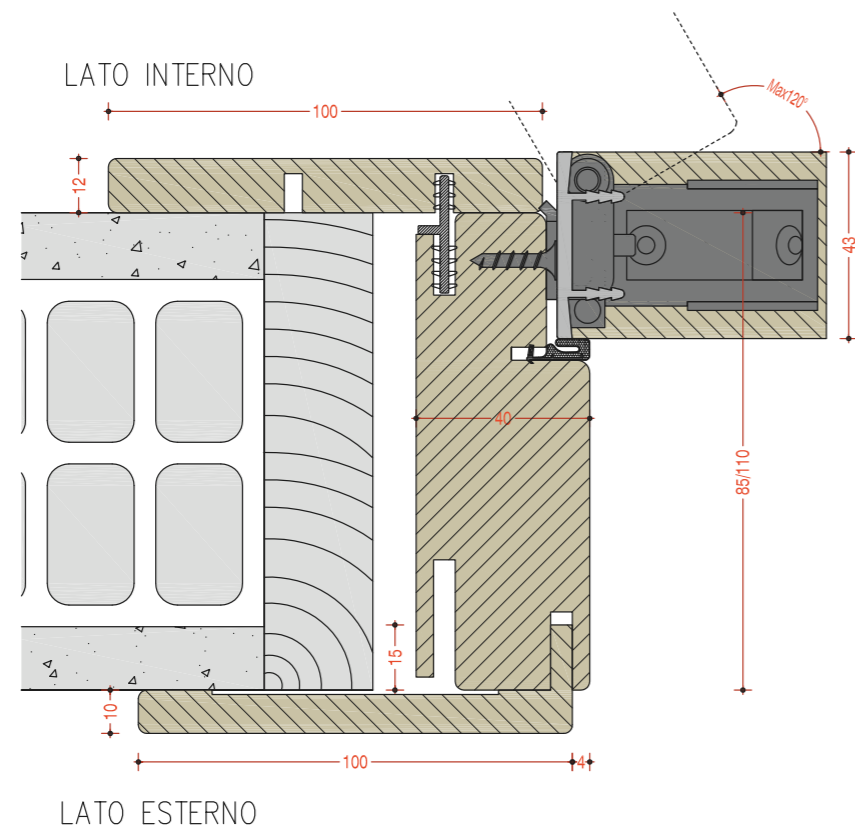
TELAIO EVO



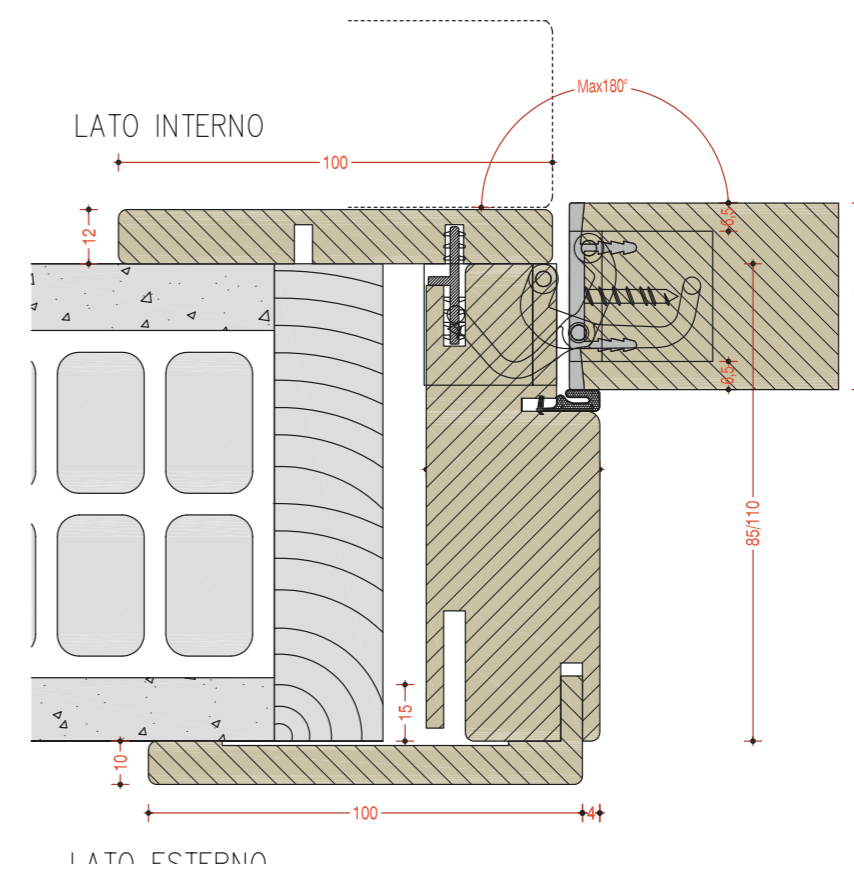
TELAIO ERA 022



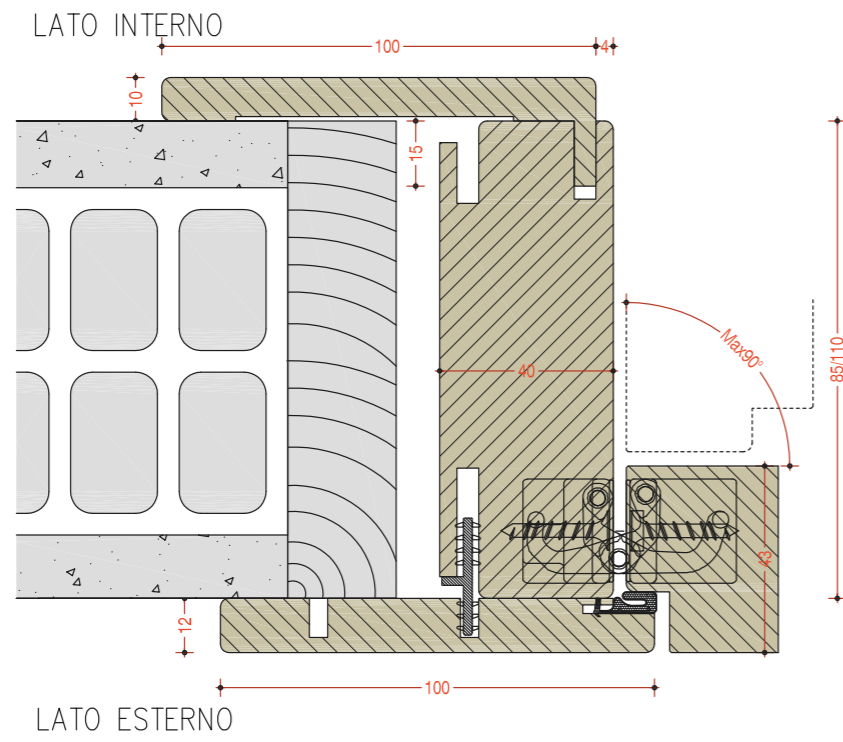
TELAIO EVO - SILVER LINE



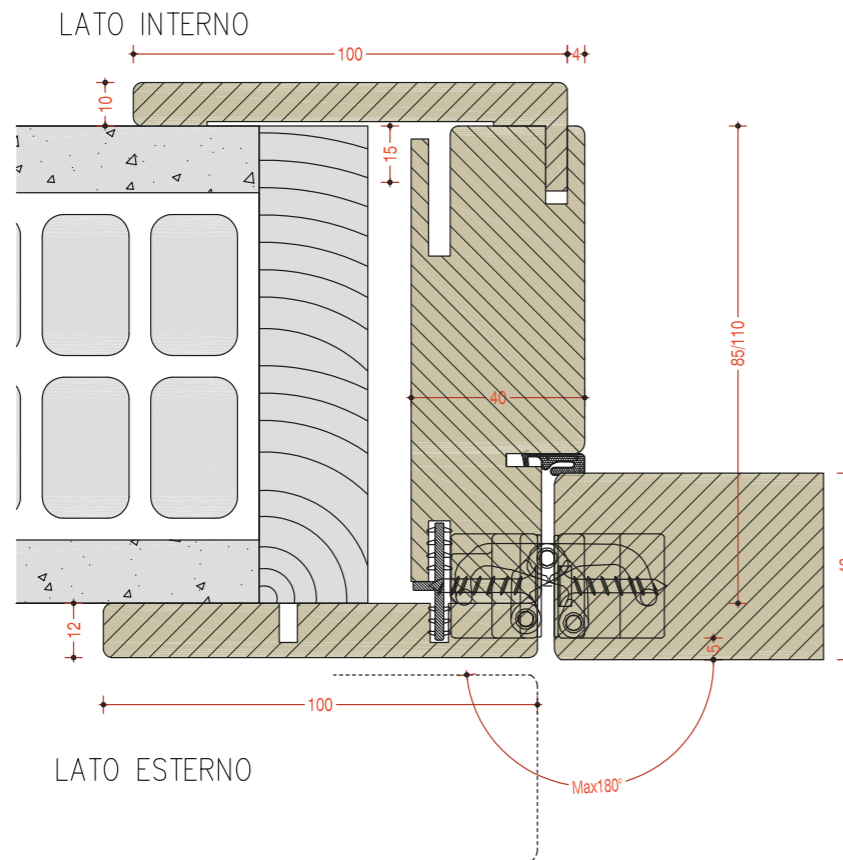
TELAIO ERA 022 - SILVER LINE



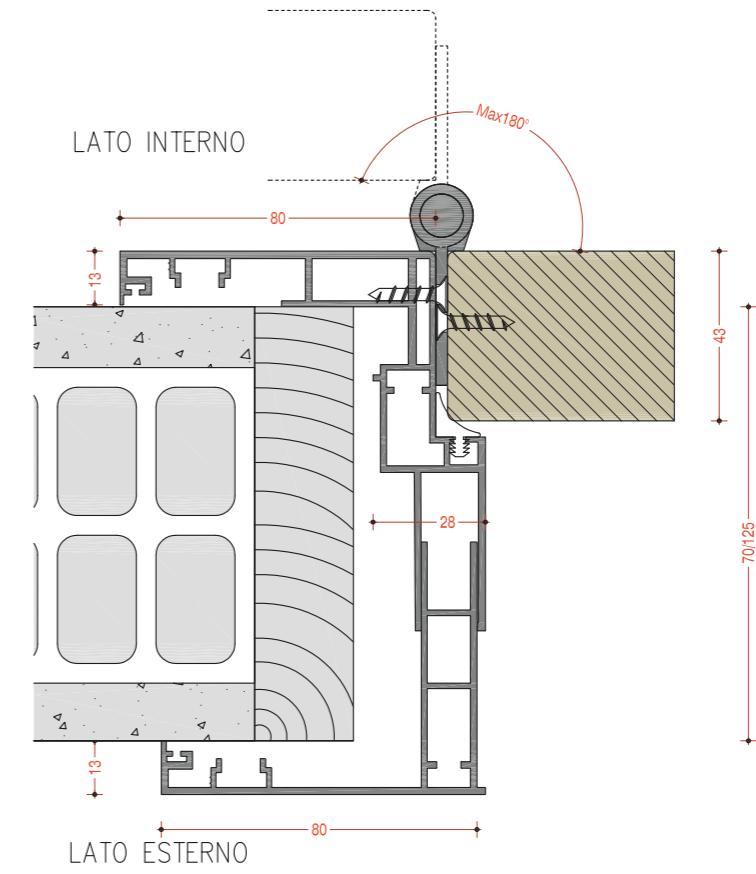
TELAIO LINE SP (Spingere)



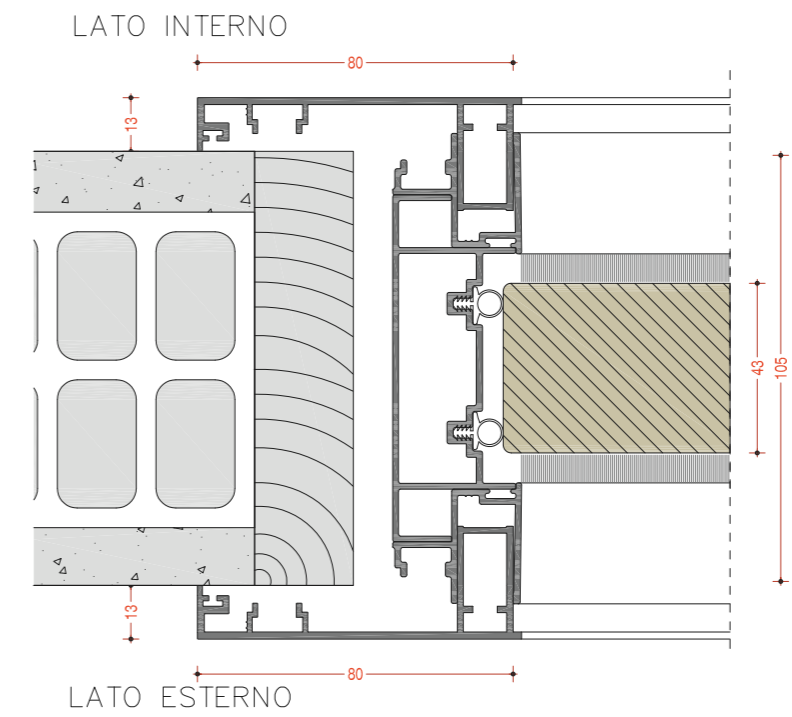
TELAIO LINE TR (Tirare)



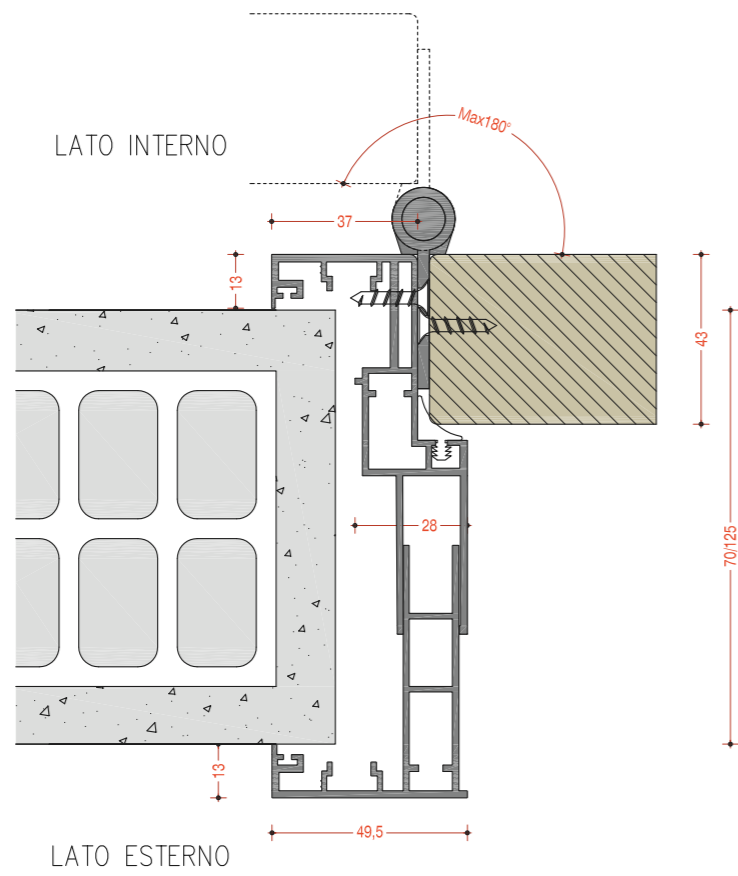
NOVA GHIBLI 80



NOVA GHIBLI 80 SCORREVOLE INTERNO MURO

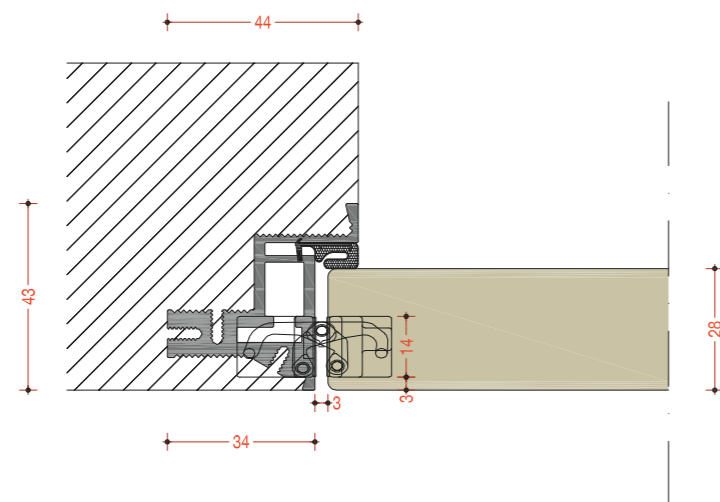


NOVA GHIBLI 50 MINIMAL



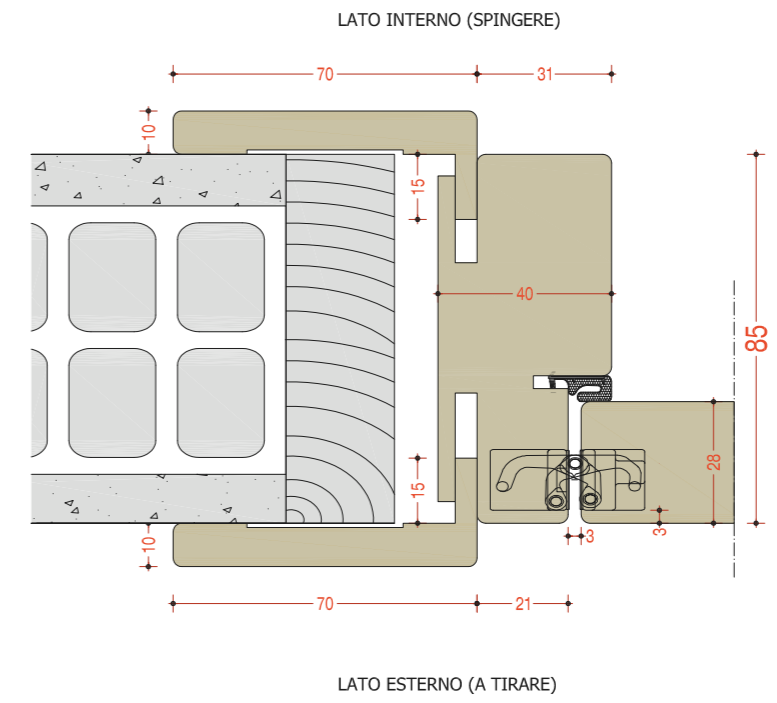
MIMETICA 28 EFFICIENT

LATO INTERNO

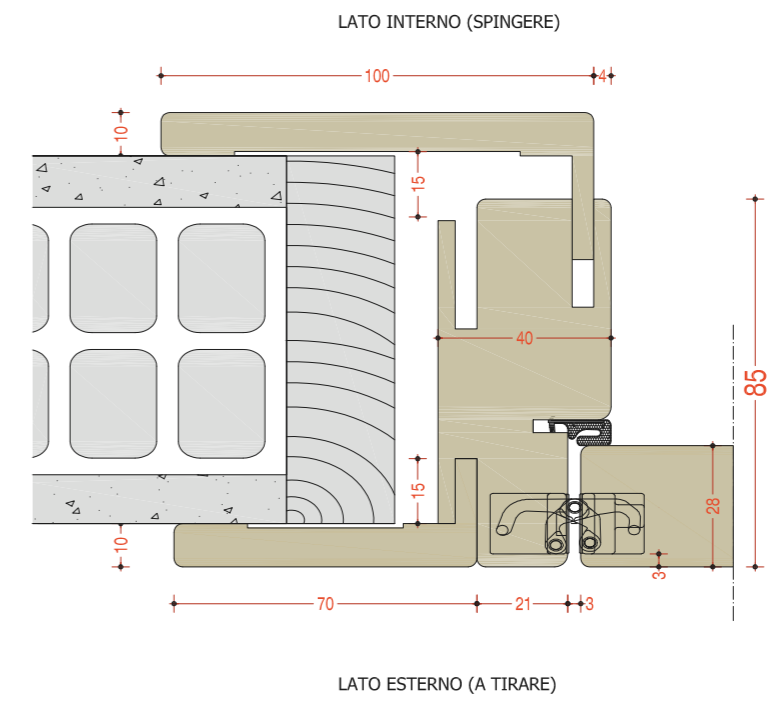


LATO ESTERNO

STANDARD 28 EFFICIENT

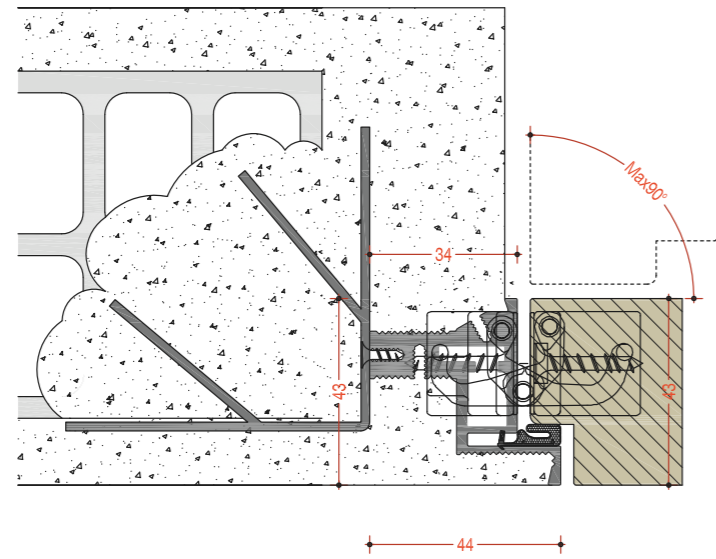


DESIGN 28 EFFICIENT



MIMETICA 43 SP (Spingere)

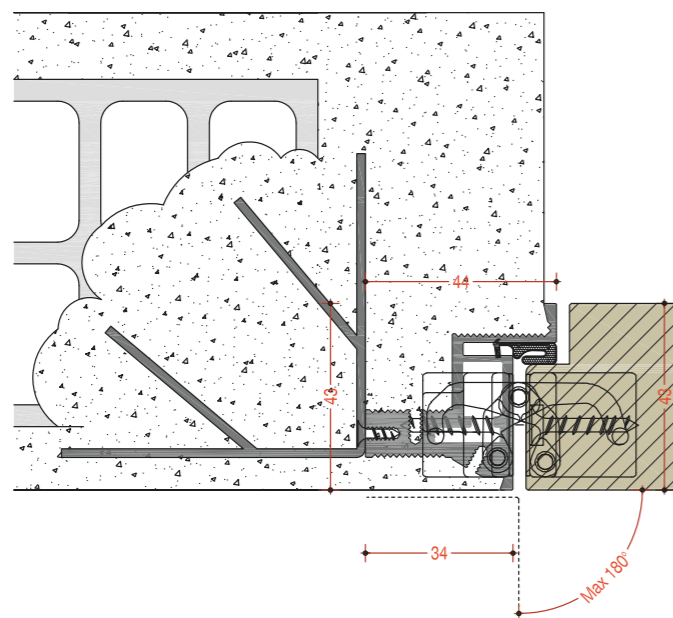
LATO INTERNO



LATO ESTERNO

MIMETICA 43 TR (Tirare)

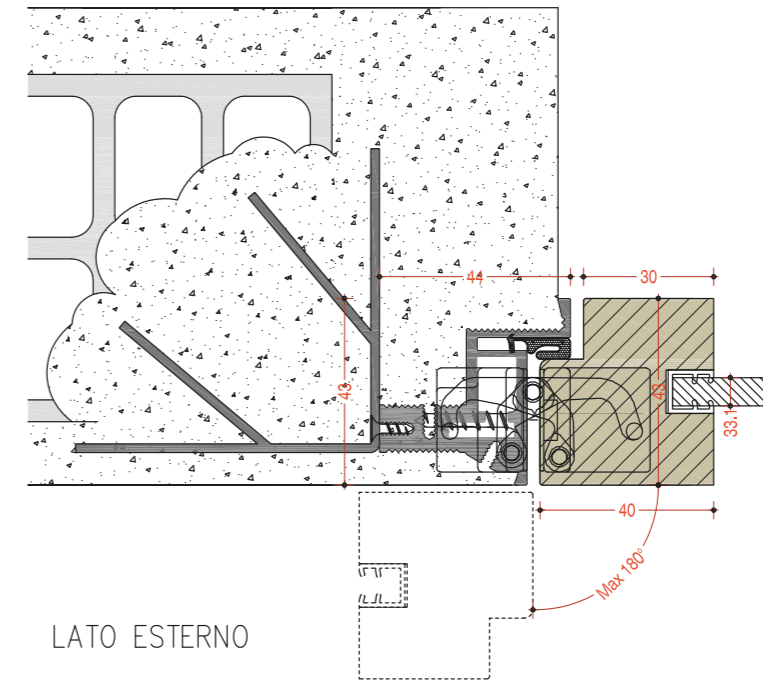
LATO INTERNO



LATO ESTERNO

BELVEDERE MIMETICA 43 TR (Tirare)

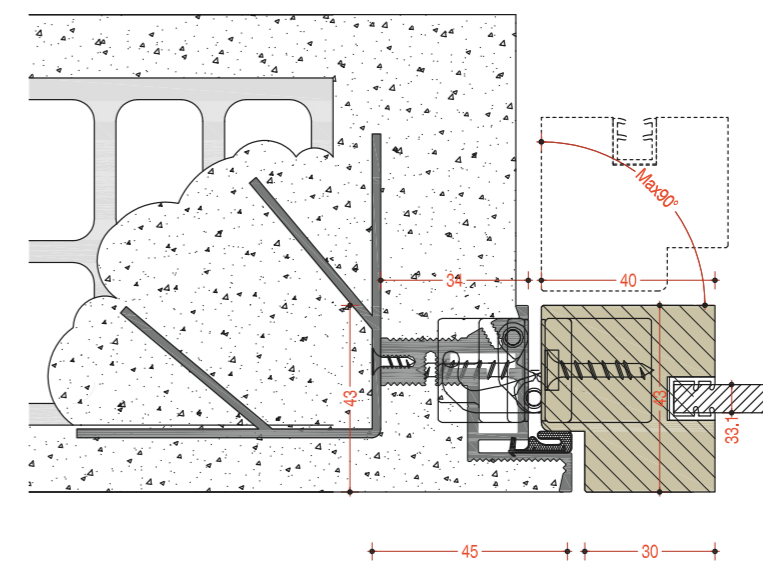
LATO INTERNO



LATO ESTERNO

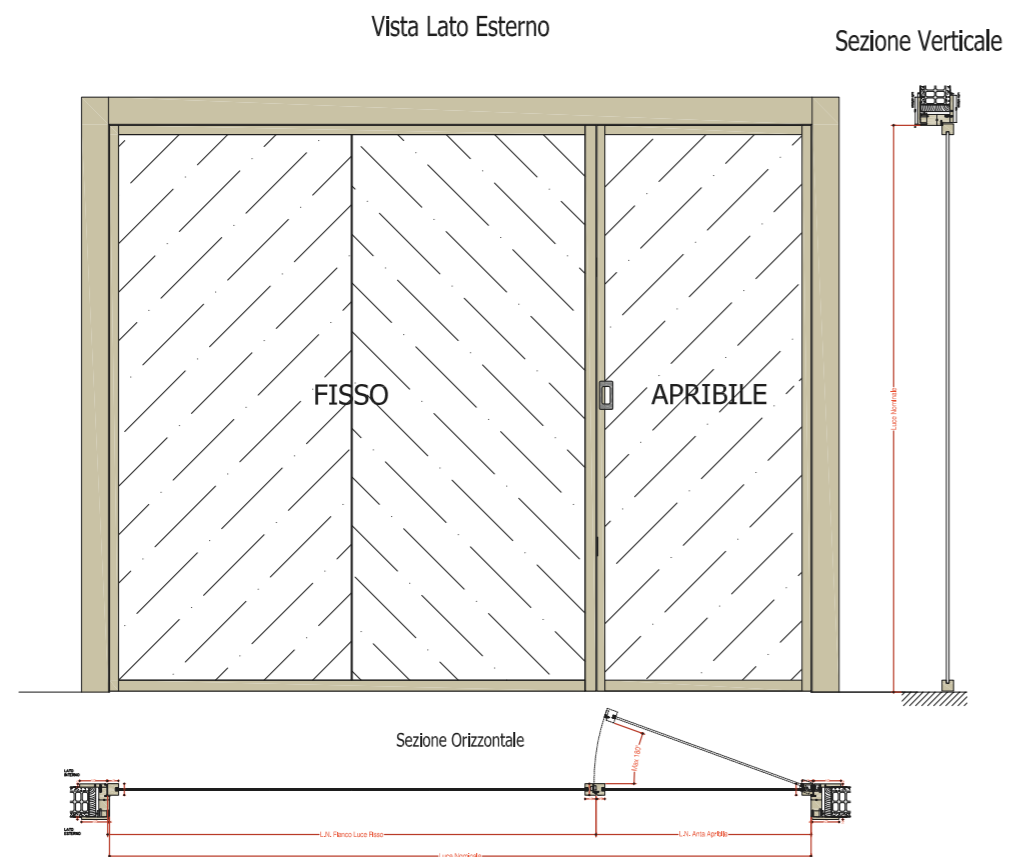
BELVEDERE MIMETICA 43 SP (Spingere)

LATO INTERNO

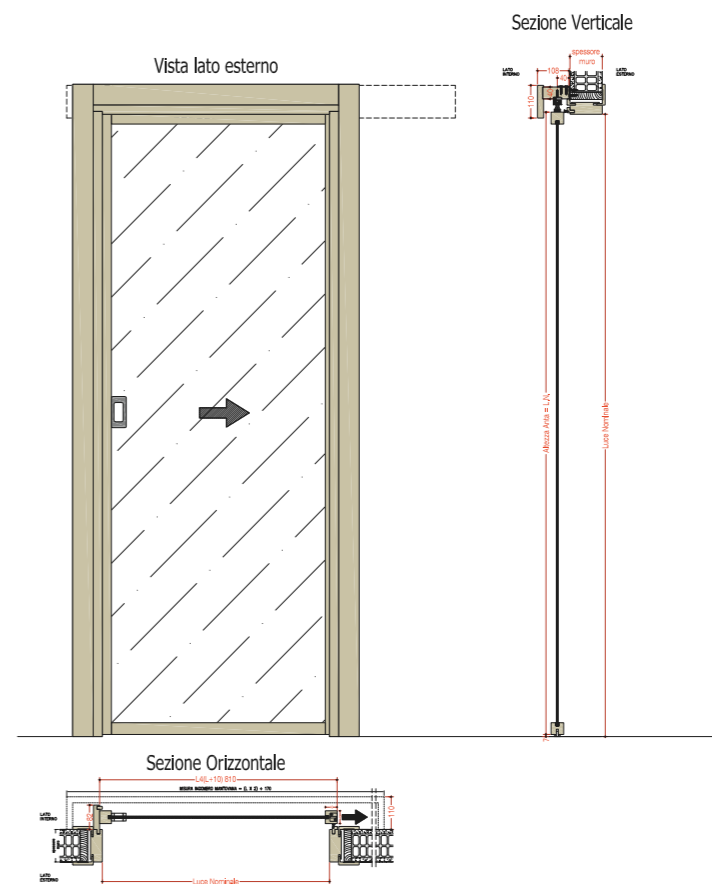


LATO ESTERNO

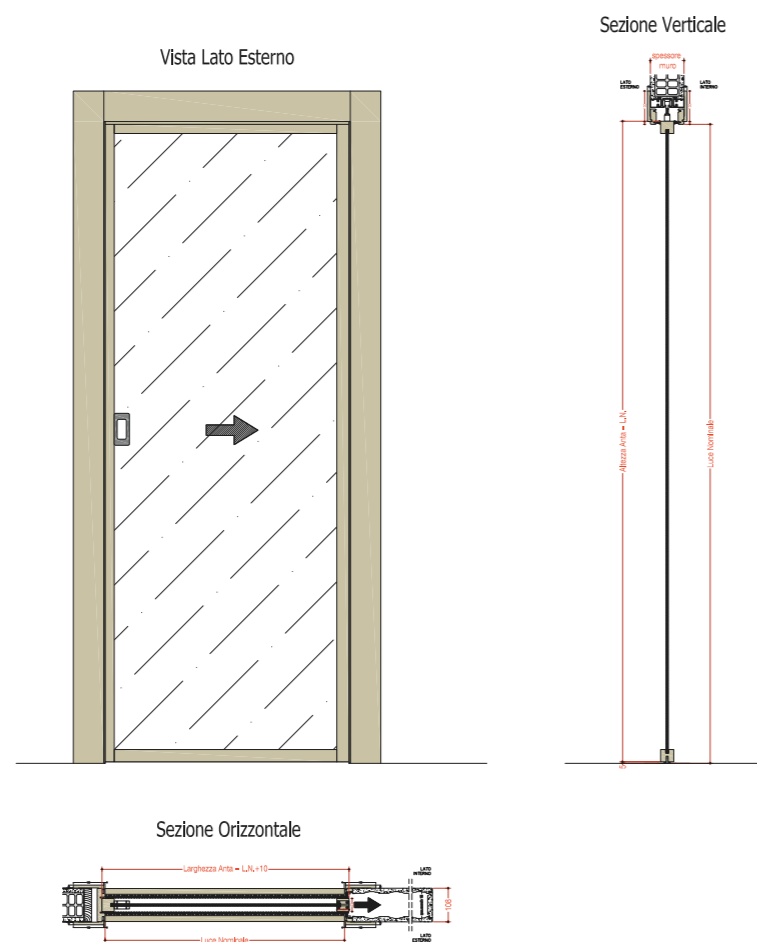
PORTA BELVEDERE TELAIO ERA (Anta apribile Telaio fisso)



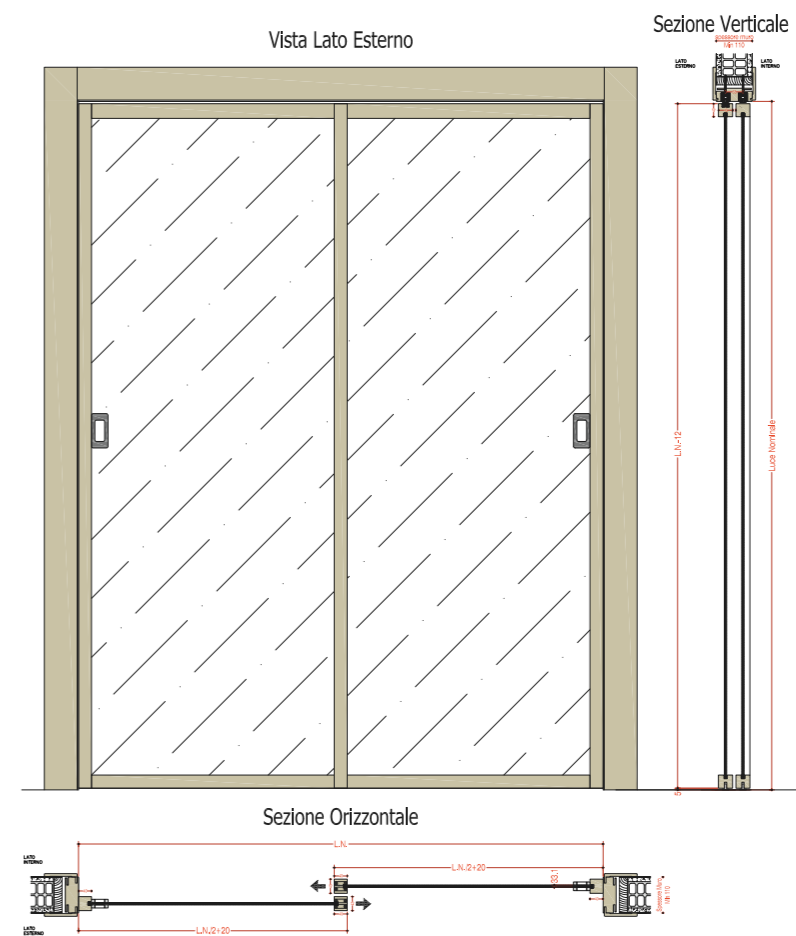
BELVEDERE SCORREVOLE ESTERNO MURO



BELVEDERE SCORREVOLE INTERNO MURO



BELVEDERE SCORREVOLE PARALLELO



LE IMMAGINI PRESENTI NEL CATALOGO SONO DA RITENERSI PURAMENTE ILLUSTRATIVE. LE EVENTUALI DIFFORMITÀ RISCOstrate NELLE ESSENZE, NEI COLORI O NELLE LAVORAZIONI, VANNO INTESI COME ELEMENTO DI ARTIGIANALITÀ E VANNO ATTRIBUITE ALLE CARATTERISTICHE INTRINSECHE DEL LEGNO.
L'IMPEGNO DELLA PAIL È COMUNQUE QUELLO DI MANTENERE INVARIATA L'ESTETICA E LA QUALITÀ STRUTTURALE DI OGNI MODELLO.

THE IMAGES IN THE CATALOGUE ARE PURELY ILLUSTRATIVE. ANY DISCREPANCIES FOUND IN THE ESSENCES, COLOURS OR WORKMANSHIP ARE TO BE UNDERSTOOD AS AN ELEMENT OF CRAFTSMANSHIP AND CAN BE ATTRIBUTED TO THE INTRINSIC CHARACTERISTICS OF THE WOOD.
PAIL'S COMMITMENT IS STILL TO MAINTAIN THE SAME AESTHETIC AND STRUCTURAL QUALITY OF EACH MODEL.

LES IMAGES DANS LE CATALOGUE SONT PUREMENT ILLUSTRATIVES. TOUT ÉCART DANS LES ESSENCES, DE COULEURS OU DE FABRICATION DOIVENT ÊTRE COMPRIS COMME UN ÉLÉMENT DE L'ARTISANAT ET PEUVENT ÊTRE ATTRIBUÉES À DES CARACTÉRISTIQUES INTRINSÈQUES DU BOIS.
L'ENGAGEMENT DE PAIL EST TOUJOURS DE MAINTENIR LA MÊME QUALITÉ ESTHÉTIQUE ET STRUCTURELLE DE CHAQUE MODÈLE.

Progetto Grafico: nicolasdinardo.it
Foto Rendering: Arch. Gabriele Vacca - Zeronove
Stampa: www.martintype.it

Si ringrazia per la collaborazione la Sign.ra Miriam Piccolo per il suo continuo e dinamico contributo nella realizzazione dei vari modelli.

Febbraio 2024



Pail Serramenti Srl
Zona Industriale • Via Cagliari 15 - 66041 Atessa (CH) - Italy
Tel. +39 0872 89211
info@pailporte.com

www.pailporte.com

